

Ri-emergere

l'indagine che ha dato voce a
bambini/e, giovani e adulti
nell'emergenza Covid19



Strumento di indagine, dimensioni indagate e partecipanti

MODALITA' DI SOMMINISTRAZIONE:

CAWI (Computer Assisted Web Interviewing)

PERIODO DI SOMMINISTRAZIONE:

28 APRILE - 19 MAGGIO

DIMENSIONI DI ANALISI:

PROFILO SOCIO-DEMOGRAFICO

QUOTIDIANITÀ

BENESSERE E STILI DI VITA

REAZIONI ED EMOZIONI

RELAZIONI

SERVIZI

SCUOLA

LAVORO

21.624
residenti in
provincia di
Trento

BAMBINI/E
5-8 ANNI

N=3.698

GIOVANI
9-19 ANNI

N=7.270

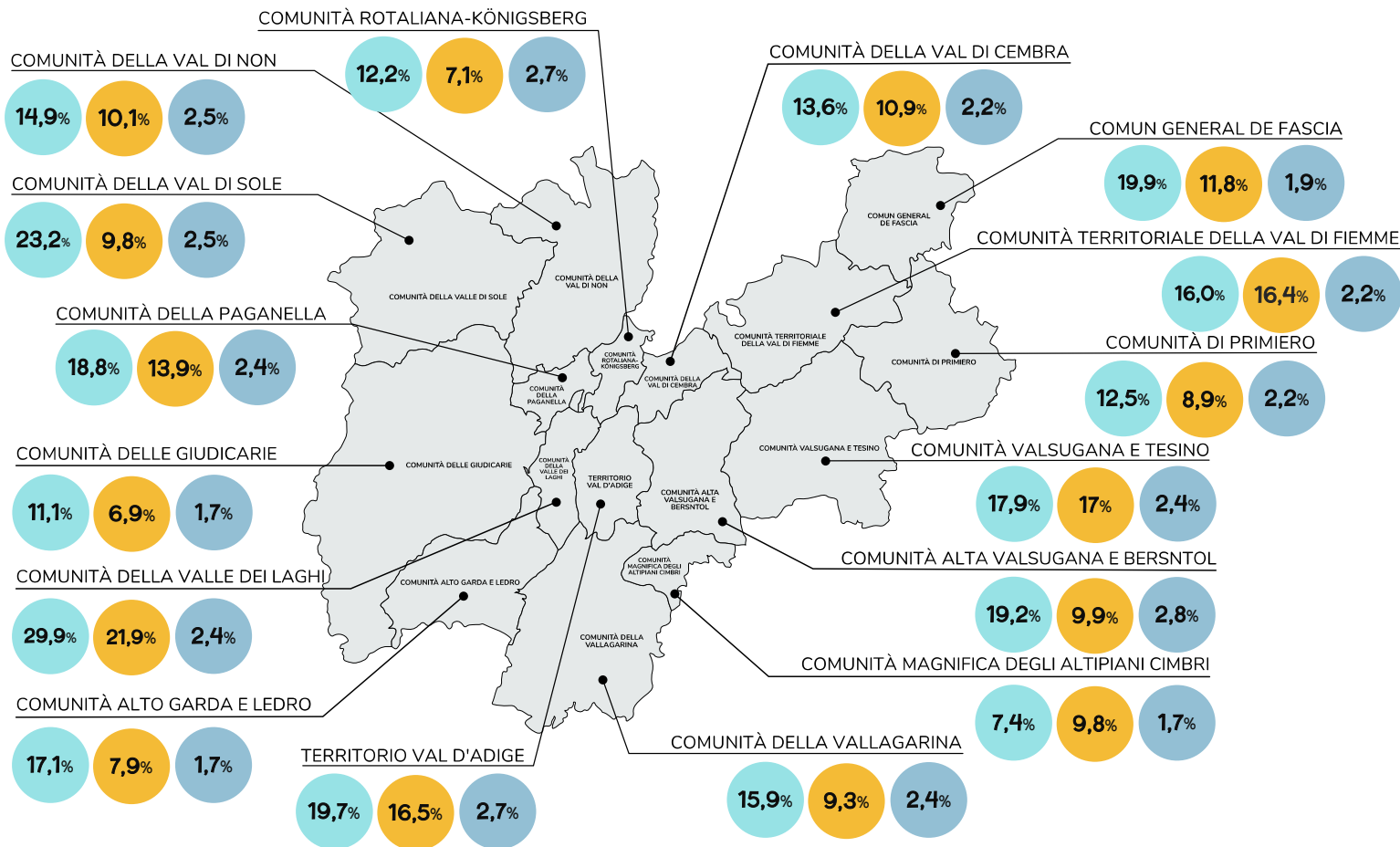
ADULTI
>20 ANNI

N=10.658

Chi ha partecipato all'indagine?

Incidenza sulla popolazione totale per età

- 5-8 anni
- 9-19 anni
- >20 anni



PROVINCIA DI TRENTO

17,1%

11,6%

2,4%

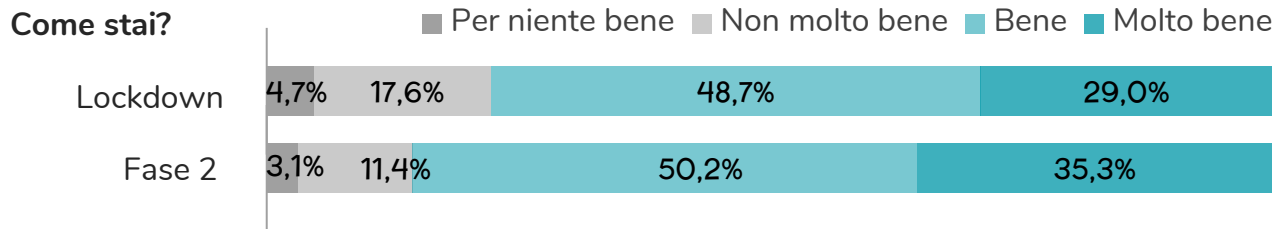
Ri-emergere

Covid-19 e bambini/e

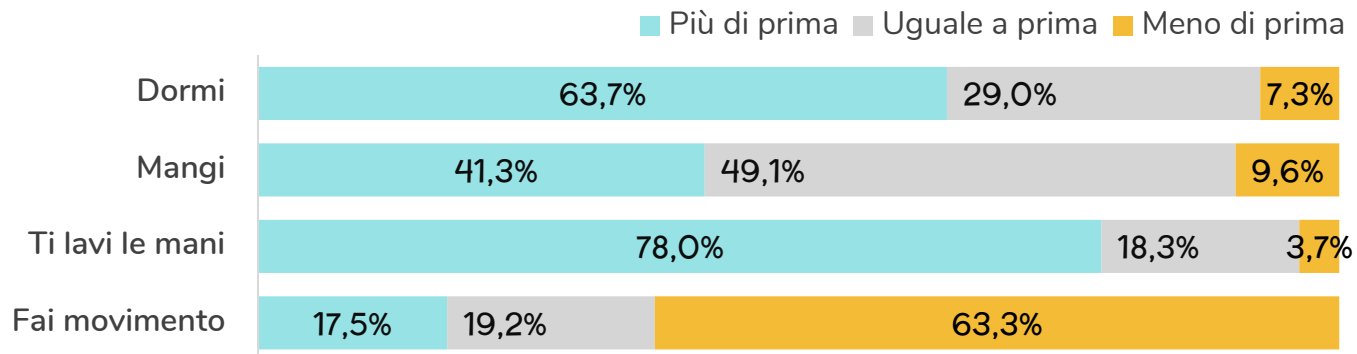
(5-8 anni)



Benessere e stili di vita



Pensa alla tua giornata. Rispetto a quando andavi alla scuola dell'infanzia/scuola...




La percezione di benessere ha interessato in misura maggiore i/le bambini/e che hanno incrementato l'attività fisica o che hanno mantenuto le stesse abitudini.

La percezione di malessere ha interessato maggiormente i/le bambini/e che hanno modificato le abitudini alimentari e del sonno (mangiano di meno, dormono di meno).

Relazioni e contatti

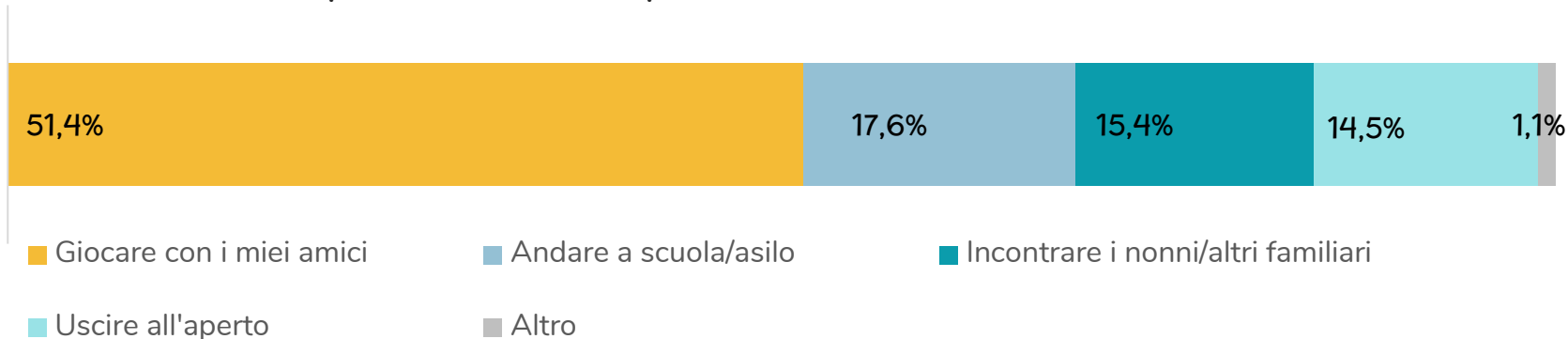
Adesso che non vai alla scuola dell'infanzia/scuola ti senti più...



Se frequenti la scuola elementare, questo modo nuovo di studiare...



Delle cose che facevi prima cosa ti manca di più?



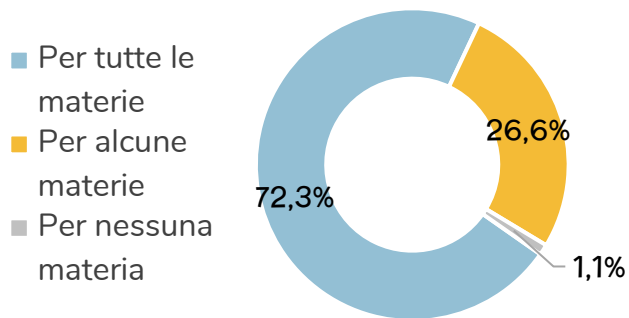
Ri-emergere

Covid-19 e giovani (9-19 anni)

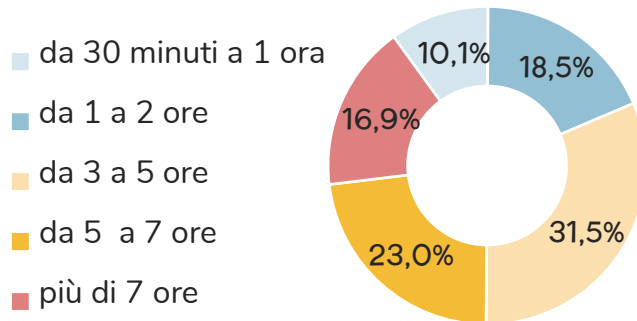


Quotidianità e scuola

Per la tua classe la didattica a distanza (lezioni online, compiti inviati...) è attiva:



Mediamente in una giornata rimani connesso/a online...



Se fai didattica a distanza, quanto sei soddisfatto di questa modalità?



Al crescere dell'età aumenta il livello di soddisfazione.

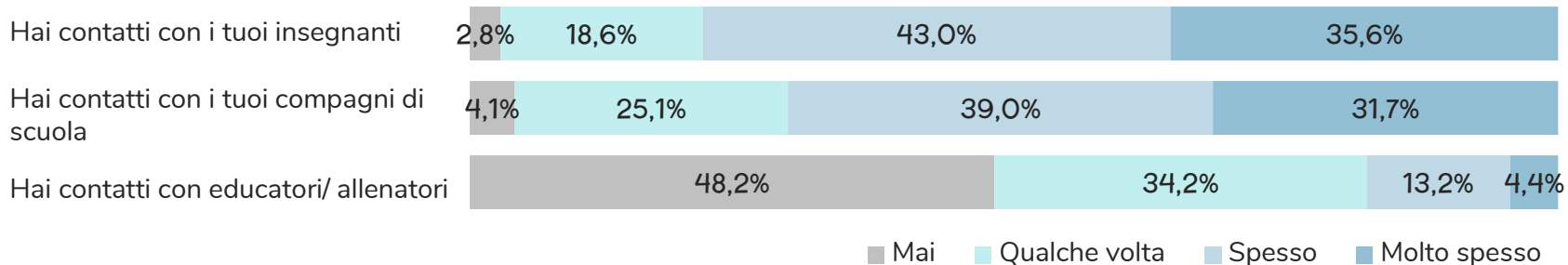


I giovani hanno sentito maggiormente la mancanza di incontrare gli amici e di potersi muovere liberamente



Relazioni e contatti

In quest'ultimo periodo trascorso in casa durante l'emergenza sanitaria...



Pensa a questo periodo in casa, leggi le seguenti frasi e indica quanto sei d'accordo...

Sento di poter decidere sulle questioni che mi riguardano direttamente (compiti, svago, etc...)



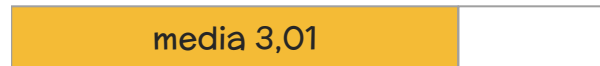
In famiglia ci sono momenti in cui condividiamo le nostre opinioni



Partecipo ai momenti in cui, in famiglia, si attribuiscono compiti e responsabilità



Quando c'è da prendere una decisione in famiglia ed esprimo le mie opinioni, mi sento ascoltato



1 = per niente d'accordo

4 = molto d'accordo

Preoccupazioni

Da 1 a 10, quanto sei preoccupato/a per gli effetti che questa emergenza Covid-19 avrà sulla tua vita?



1 = per nulla preoccupato

10 = moltissimo

Al crescere dell'età aumenta il livello di preoccupazione per gli effetti dell'emergenza Covid-19.

Le ragazze riportano livelli di preoccupazione più elevati rispetto ai ragazzi.

Ri-emergere

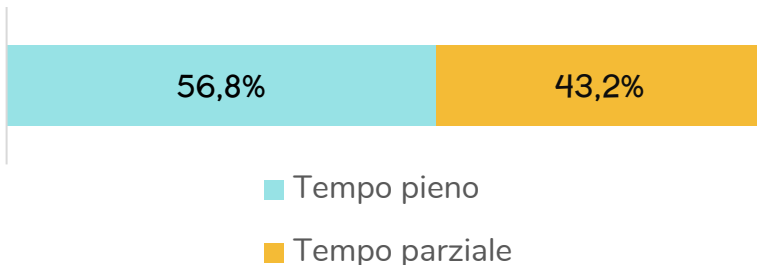
Covid-19 e adulti

(20+ anni)

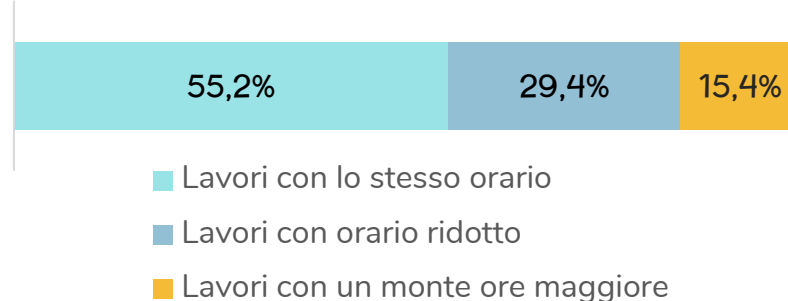


Condizione occupazionale

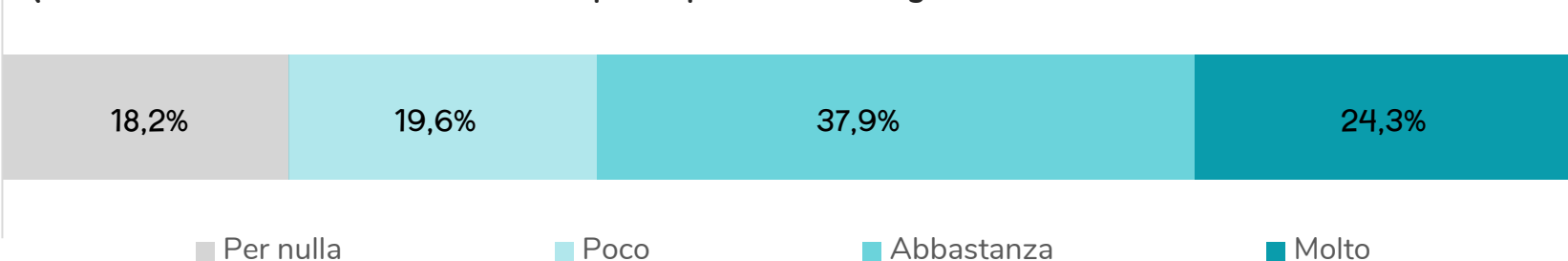
Il tuo contratto prevede...



Rispetto al tuo solito orario lavorativo...

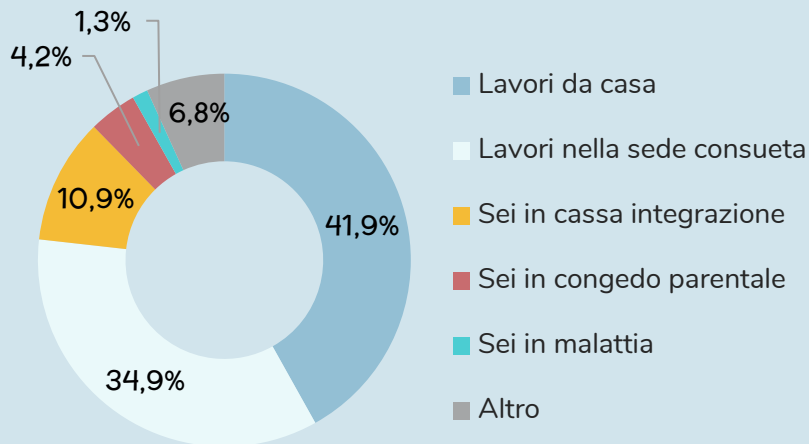


Quanto ti senti sovraccarico di lavoro in questo periodo di emergenza sanitaria...

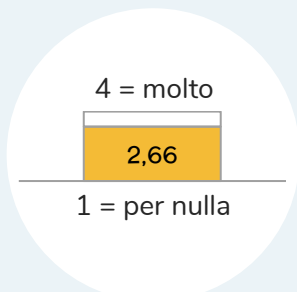


Circa il 42% degli occupati lavora in smart working e il 35% nella sede abituale.

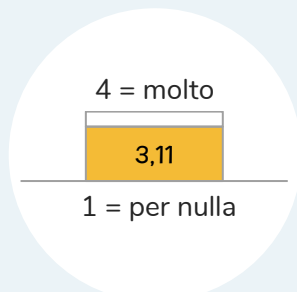
Quasi l'11% dei rispondenti è in cassa integrazione.



Preoccupazioni



SE STESSI



GENITORI ANZIANI



FIGLI



L'elemento di maggiore preoccupazione riguarda l'impatto dell'emergenza sanitaria sul sistema economico e sulla situazione sociale provinciale oltre che le modifiche delle abitudini sociali



Genitori (0-4 anni)

Dall'inizio delle misure di contenimento hai notato dei cambiamenti nel comportamento del/la tuo/a bambino/a?



72,7% Maggior bisogno di vicinanza al genitore



50,8% Esplosioni di rabbia o maggiore irritabilità



39,2% Perdita di abitudini da tempo assodate



35,8% Difficoltà ad addormentarsi o maggiori risvegli



33,0% Difficoltà a rispettare i nuovi ritmi quotidiani della famiglia



24,9% Aumento di paure (es. del buio, di sporcarsi)


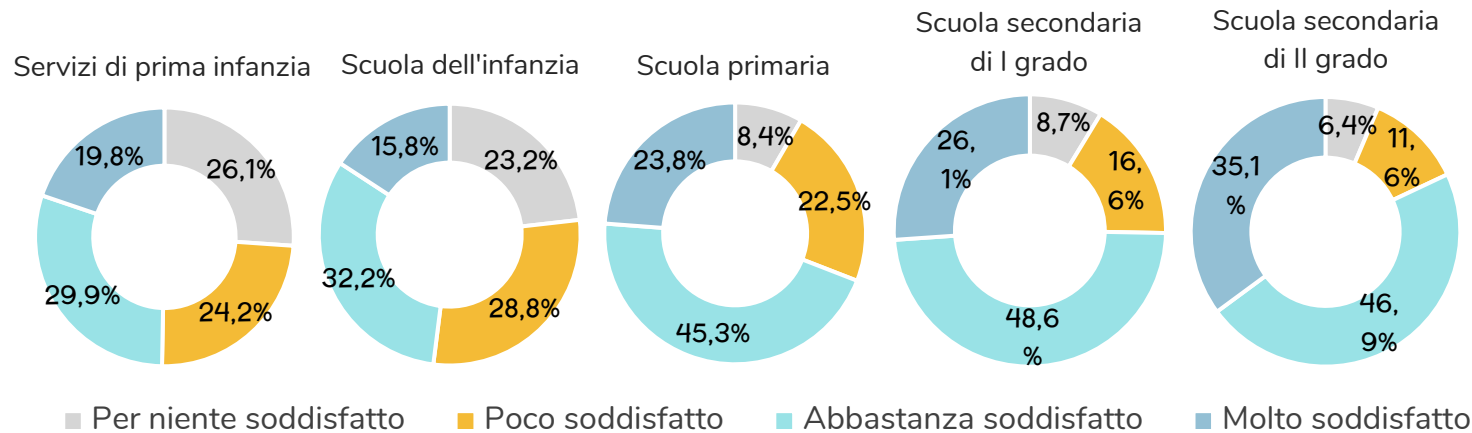


24,2% Regressioni in alcuni comportamenti (es. pipì a letto/ciuccio)

L'84,9% dei genitori afferma che il proprio figlio/a frequentava un servizio educativo o la scuola dell'infanzia prima dell'emergenza sanitaria.

Servizi educativi e scuola

Quanto sei soddisfatto delle iniziative messe in atto per far fronte a questo periodo di emergenza sanitaria dai seguenti servizi educativi per la prima infanzia e dal sistema scolastico/formativo?



Pensando alle iniziative di questi servizi, vorresti più attenzione a...

